

Loewe bild i

EU Energieeffizienzklasse: F, G, G
Bilddiagonale (in cm) / Bilddiagonale (in inch): 164/65, 139/55, 121/48
Leistungsaufnahme „Ein“¹ (in W): 103, 87, 67

Energieverbrauch (kWh) pro 1000h SDR/HDR²: 103/95, 87/80, 67/62
Leistungsaufnahme Stand-by (in W): 0,35
Auflösung (in Pixel): Ultra HD (3840 x 2160)

Varianten

Loewe bild i.65 dr+

TV-Modell beinhaltet bild i.65 dr+, invisible sound und table stand i
B* 146,0 / H 88,3 / TP 6,4 / TG 29,0
Manuell drehbar (+ / - 20°)



Loewe bild i.55 dr+

TV-Modell beinhaltet bild i.55 dr+, invisible sound und table stand i
B* 123,6 / H 75,9 / TP 6,4 / TG 29,0
Manuell drehbar (+ / - 20°)



Loewe bild i.48 dr+

TV-Modell beinhaltet bild i.48 dr+, invisible sound und table stand i
B* 107,7 / H 66,9 / TP 6,4 / TG 29,0
Manuell drehbar (+ / - 20°)



Aufstelloptionen

Weitere Aufstelloptionen möglich. Ihr Fachhandelspartner berät Sie gerne.

Wandlösungen

wall mount slim 432

bild i.65 - B* 146,0 / H 85,8 / TP 6,4 / TG 8,4

bild i.55 - B* 123,6 / H 73,4 / TP 6,4 / TG 8,4

bild i.48 - B* 107,7 / H 64,4 / TP 6,4 / TG 8,4

Flache Montage, auch verwendbar als VESA Adapter

wall mount universal

bild i.65 - B* 146,0 / H 85,8 / TP 6,4 / TG 10,1


bild i.55 - B* 123,6 / H 73,4 / TP 6,4 / TG 10,1

bild i.48 - B* 107,7 / H 64,4 / TP 6,4 / TG 10,2


Neigbare Montage




TV

Modell	Artikelnr.	EAN Code	Modell	Artikelnr.	EAN Code	Modell	Artikelnr.	EAN Code	
 Basaltgrau	65	60435D10	4011880171144	55	60433D10	4011880171120	48	60431D10	4011880171106

Soundbar

Modell	Artikelnr.	EAN Code	
 Basaltgrau	klang bar i	59212D00	4011880170154



Loewe klang bar i

Lautsprecher-Set zur Installation am Loewe bild i (alle Zollgrößen), Farbe Basaltgrau

Angaben in cm: B = Breite, H = Höhe, TP = Tiefe Produkt, TG = Tiefe Gesamt, FP = Durchmesser/Abmessung Fußplatte. Technische Änderungen und Irrtümer vorbehalten. * Im Bereich des seitlich angebrachten Loewe-Clips kann sich die Breite des TV-Gerätes je nach Gerätetyp um bis zu 1 cm erhöhen.

¹Nach EN 62087: 2012. ²Der tatsächliche Energieverbrauch hängt von der Nutzung ab.

LOEWE.

Technische Informationen

Loewe bild i dr+

65

55

48

Image+ (Bild)	65	55	48
Bildschirmauflösung (in Pixel)	Ultra HD (3840 x 2160)	Ultra HD (3840 x 2160)	Ultra HD (3840 x 2160)
Displaytechnologie	OLED (WRGB Pixel)	OLED (WRGB Pixel)	OLED (WRGB Pixel)
Bildschirmdiagonale (in cm/inch) / Reaktionszeit (in ms)	164 / 65 / 1	139 / 55 / 1	121 / 48 / 1
Spitzenluminanz (in cd/m ²) / Betrachtungswinkel (h/v)	800 / 120 °	800 / 120 °	800 / 120 °
Ultra HD Scaling / Image+ Active / 24p-Kinofilmendarstellung	● / — / ●	● / — / ●	● / — / ●
HDR (HLG / HDR10 / Dolby Vision™)	● / ● / ●	● / ● / ●	● / ● / ●
4K HDR TM / WCG	● / ●	● / ●	● / ●
Auto-Dimming Video (VBD+) / Auto-Dimming Raum (OPC) / Home Mode	— / ●	— / ●	— / ●
Digital+ (Empfang)			
DVB-T2/C/S2 HD ¹ / Multi ATV / Unicable (EN50494) / Dual Channel	● / ● / ● / —	● / ● / ● / —	● / ● / ● / —
MPEG / MPEG2 / MPEG4 (H.264) / HEVC (H.265)	● / ● / ● / ●	● / ● / ● / ●	● / ● / ● / ●
DVB-Radio	●	●	●
Sound+ (Ton)			
Leistung in Watt (Sinus / Musik) / Treiber (aktiv + passiv)	2 x 10 / 2 x 20 / 2	2 x 10 / 2 x 20 / 2	2 x 10 / 2 x 20 / 2
Akustisches Lautsprecherkonzept	Speaker box with bass reflex	Speaker box with bass reflex	Speaker box with bass reflex
Nach vorne abstrahlend / nach unten abstrahlend	— / ● (invisible sound)	— / ● (invisible sound)	— / ● (invisible sound)
Dolby Audio / Dolby Digital / Dolby Digital Plus / Dolby Atmos	● / ● / ● / ●	● / ● / ● / ●	● / ● / ● / ●
Automatische Lautstärkeanpassung (AVC) / Mimi Defined™	● / —	● / —	● / —
Getrennte Bass- und Höhenregelung / Loudness	7-Band EQ / —	7-Band EQ / —	7-Band EQ / —
Audio-Out Einstellung: variabel / fix / Subwoofer	— / ● / ●	— / ● / ●	— / ● / ●
Assist+ (Bedienung)			
Loewe os / Home Screen (inkl. Favoriten)	os7 / ●	os7 / ●	os7 / ●
Loewe app (Android / iOS) / Amazon Alexa skills	● / ● / ●	● / ● / ●	● / ● / ●
Voice control (Alexa skills / Vidaa voice)	● / ●	● / ●	● / ●
Digital Link HD (HDMI CEC)	●	●	●
Elektronischer Programmführer / EPG-Stichwortsuche	● / —	● / —	● / —
Mediatext (HbbTV) / Videotext / Teletext (HiText level 2.5) / Seitenspeicher	● / ● / ● / 792	● / ● / ● / 792	● / ● / ● / 792
Menü-Sprachen / inhaltsbezogene Hilfe	● ² / ●	● ² / ●	● ² / ●
Kindersicherung / Abschaltautomatik / Timer	● / ● / ●	● / ● / ●	● / ● / ●
Instant Channel Zapping / Schnellstart-Modus	— / —	— / —	— / —
Individuelle Senderlisten inkl. AV und Radio	10.000	10.000	10.000
PIP (AV) ³ / Full PIP / Splitscreen TV/Videotext	— / — / ●	— / — / ●	— / — / ●
Software Update (via USB / Internet)	● / ●	● / ●	● / ●
Hotel Mode (Standard / CEC / IP / RS232)	● / — / — / —	● / — / — / —	● / — / — / —
Media+ (Multimedia-Funktionen)			
dr+ / Speicherkapazität in GB / USB-Recording / USB-Archive	● / 1000 / ● / ●	● / 1000 / ● / ●	● / 1000 / ● / ●
Fotoplayer / Musikplayer / Videoplayer ⁴	● / ● / ●	● / ● / ●	● / ● / ●
Digital Media Renderer (inkl. Ultra HD) / Bluetooth Musikplayer	● / ●	● / ●	● / ●
Internetapps / Internetbrowser / Internetradio ⁵	● / ● / —	● / ● / —	● / ● / —
YouTube / Amazon prime video / Netflix	● / ● / ●	● / ● / ●	● / ● / ●
Connectivity+ (Anschlüsse)			
HDMI mit HDCP 2.2 / HDMI ARC	4 (4 x 2.0b) / ● (eARC)	4 (4 x 2.0b) / ● (eARC)	4 (4 x 2.0b) / ● (eARC)
USB / Bluetooth / Screen Mirroring (Miracast)	4 (2 x 3.0) / ● / ●	4 (2 x 3.0) / ● / ●	4 (2 x 3.0) / ● / ●
LAN Netzwerkanschluss / WLAN (Wi-Fi) integriert	● / ●	● / ●	● / ●
Common Interface / CI Plus (CI+) 1.4 ECP zertifiziert ⁶	1	1	1
Digitaler Audioausgang optischer Mini TOSLINK / ARC / eARC	● / ● / ●	● / ● / ●	● / ● / ●
Analoger Audioausgang fix / variabel (3,5mm Klinke)	● / —	● / —	● / —
Kensington lock (Diebstahlsicherung)	●	●	●
Energie			
EU Energieeffizienzklasse SDR / HDR	F / F	G / G	G / G
EPREL Registrierungs-Nummer	524664	591766	592233
Netzschalter / Netzspannung	— / 220-240V, 50/60 Hz	— / 220-240V, 50/60 Hz	— / 220-240V, 50/60 Hz
Umgebungslicht Anpassung	●	●	●
WoLAN / WoWLAN / Fast Power-On (mit erhöhtem Leistungsverbrauch)	● / ● / ●	● / ● / ●	● / ● / ●
Abmessungen			
Gewicht (ca.) in kg ohne Aufstelllösung	28,7	22,9	15,6
Gewicht (ca.) in kg inkl. Standard-Aufstelllösung	34,4	28,6	21,3
B* x H x T (ca.) in cm ohne Aufstelllösung (* inkl. signature flag)	146,0 x 85,8 x 6,5	123,6 x 73,4 x 6,4	107,7 x 64,4 x 6,4
B* x H x T (ca.) in cm inkl. wall mount slim (* inkl. signature flag)	146,0 x 85,8 x 8,4	123,6 x 73,4 x 8,4	107,7 x 64,4 x 8,4
B* x H x T (ca.) in cm inkl. table stand (* inkl. signature flag)	146,0 x 88,3 x 29,0	123,6 x 75,9 x 29,0	107,7 x 66,9 x 29,0
VESA support	300 x 200	300 x 200	300 x 200
Lieferumfang			
Lautsprecher	invisible sound (integriert)	invisible sound (integriert)	invisible sound (integriert)
Aufstelllösung	table stand i	table stand i	table stand i
Fernbedienung inkl. Batterien	Loewe remote	Loewe remote	Loewe remote
Bedienungsanleitung / Netzkabel	● / ● (2,5 m)	● / ● (2,5 m)	● / ● (2,5 m)

● = vorhanden/eingebaut ○ = nachrüstbar/optional erhältlich

¹ Der Empfang von DVB-T2-Programmen ist in ausgewählten Ländern möglich.
² Bosnian / 2 Czech / 3 Montenegrin / 4 Danish / 5 German / 6 Estonian / 7 English / 8 Spanish / 9 French / 10 Croatian / 11 Icelandic / 12 Italian / 13 Latvian / 14 Lithuanian / 15 Hungarian / 16 Dutch / 17 Norwegian / 18 Polish / 19 Portuguese / 20 Romanian / 21 Albanian / 22 Slovak / 23 Slovenian / 24 Serbian / 25 Finnish / 26 Swedish / 27 Greek / 28 Belarussian / 29 Bulgarian / 30 Kazakh / 31 Macedonian / 32 Russian / 33 Ukrainian / 34 Uzbek / 35 Turkish / 36 Arabic
³ AV-PIP nur in Kombination mit DVB-T/C/S möglich.
⁴ Über Heimnetzwerk und USB, inkl. Ultra HD.

⁵ Inkl. Suchfunktion

⁶ CI Plus (CI+) ist rückwärtskompatibel zu CI. Funktion ist abhängig von Modulerfügbarkeit des Anbieters.